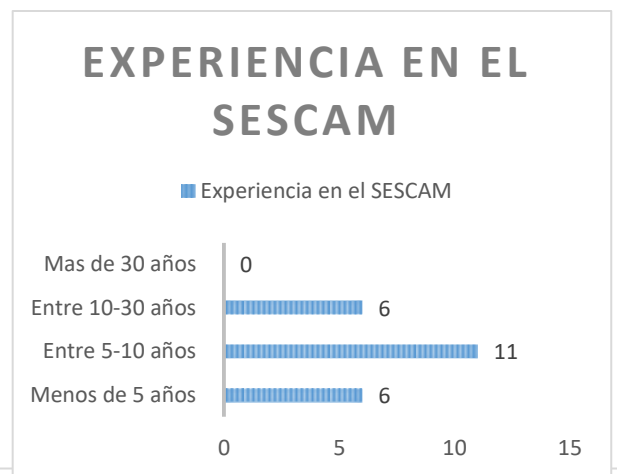
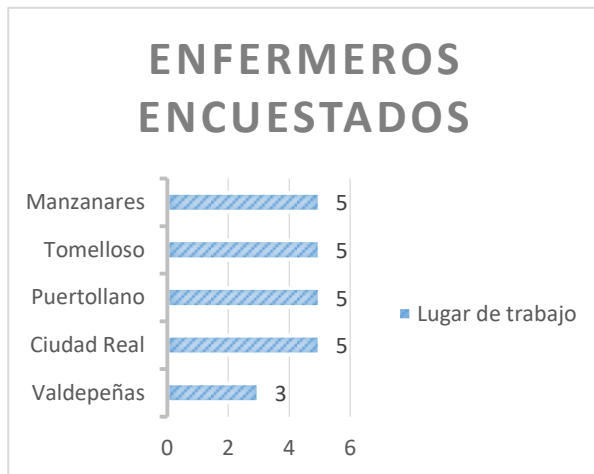


## ANEXO II

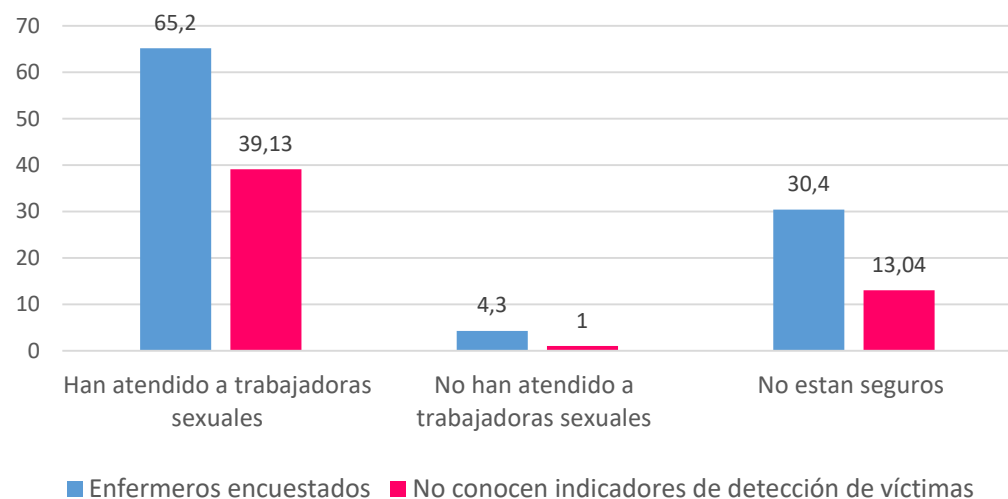
### GRÁFICOS RESULTADOS EN URGENCIAS



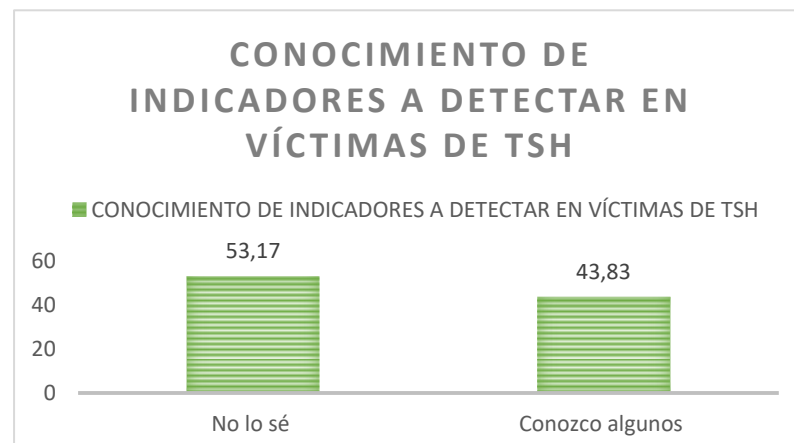
(Gráfico 8)

Según los datos del gráfico 8, solo el 4.34% de los enfermeros encuestados no ha atendido a trabajadoras sexuales en urgencias, el 30.4% no está seguro y el 65.2% sí lo han hecho. Esto demuestra que el

#### Relación entre la atención o no a trabajadoras sexuales y el conocimiento de indicadores a detectar en víctimas de TSH

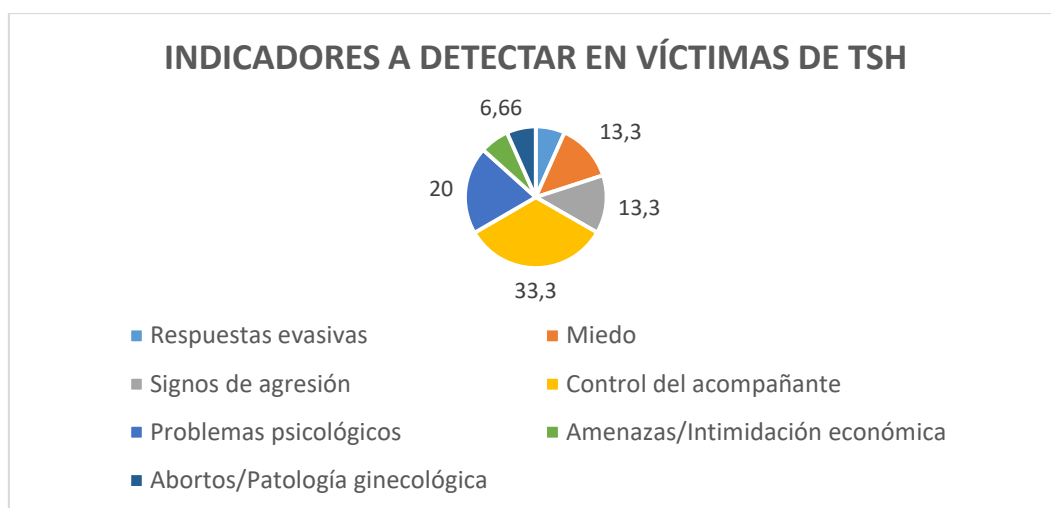


porcentaje de enfermeros que atienden a trabajadoras sexuales en urgencias es bastante elevado, y que todos deberían estar preparados para detectar posibles víctimas.



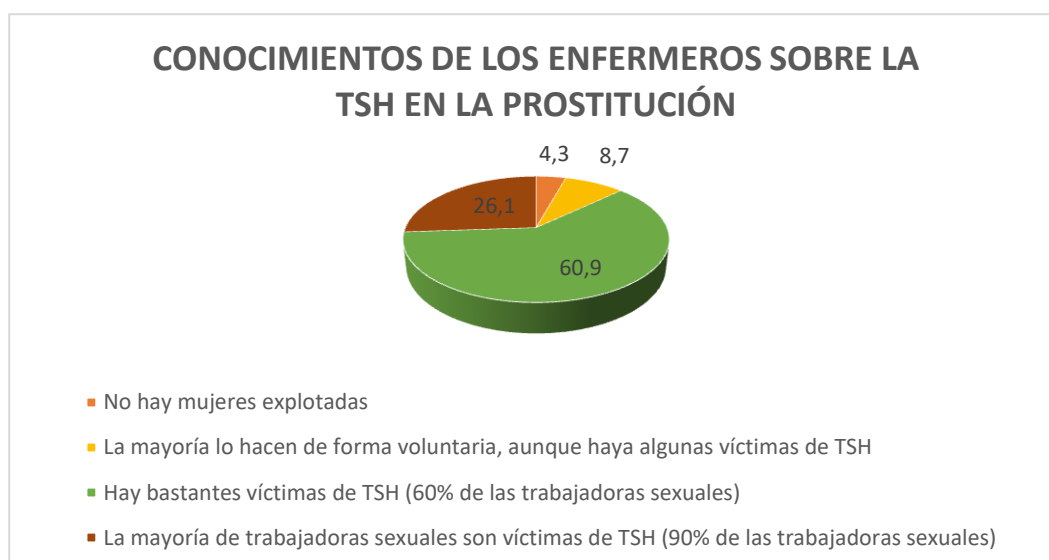
(Gráfico 9)

Según el gráfico 9, el 53.17% de los enfermeros no conoce ningún indicador a detectar en las presuntas víctimas de trata; sin embargo, el 43.83% de enfermeros han indicado que conocían algunos como:



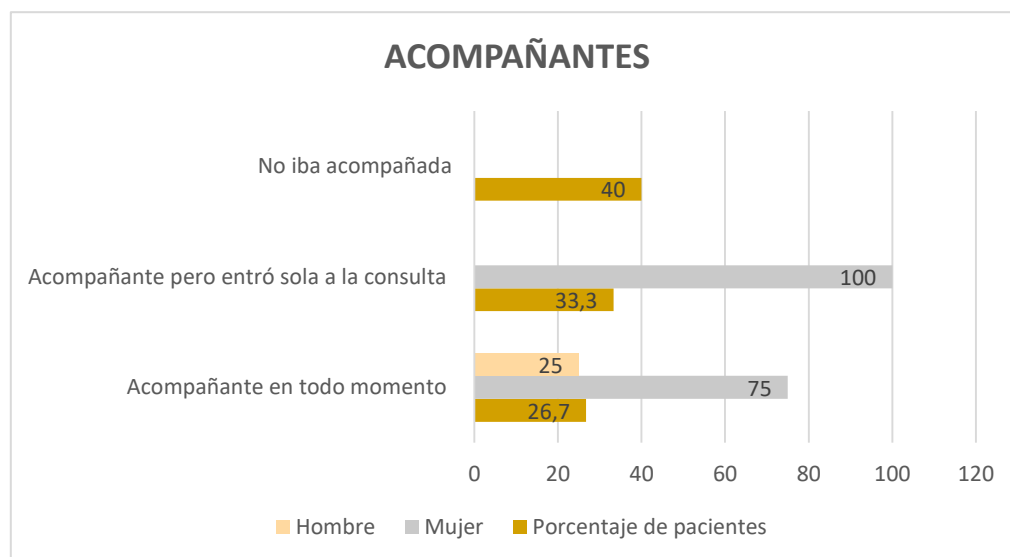
(Gráfico 10)

El resultado de esta pregunta reflejado en el gráfico 10, ha sido positivo, ya que todos los indicadores coinciden con los vistos en la bibliografía. Pero se puede observar que ninguno de los profesionales entrevistados se ha referido al perfil más fácil y más común para la detección, que ha sido explicado anteriormente (mujer, joven, extranjera, con poco tiempo en España y con escaso conocimiento de la ciudad/costumbres/idioma). Esto nos da a entender que conocen cuáles pueden ser los signos y síntomas de mujeres explotadas sexualmente, pero no porque hayan tenido una formación específica sobre víctimas de TSH con fines de explotación sexual.



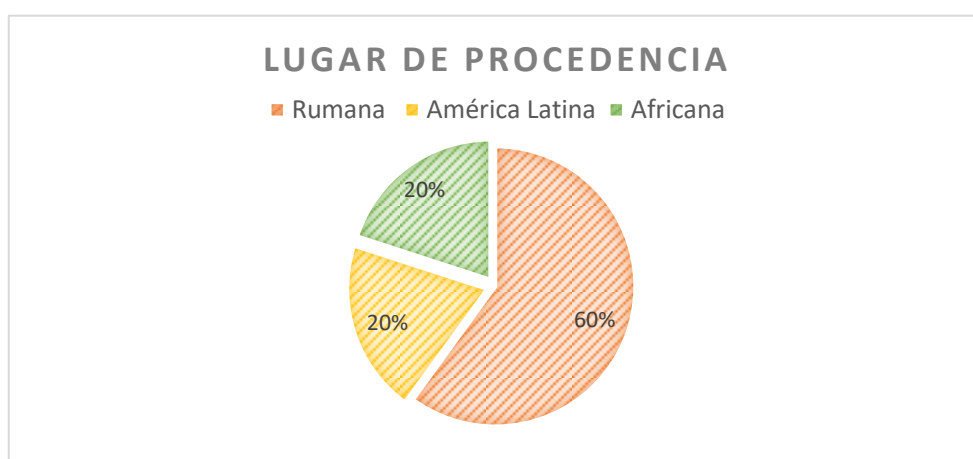
(Gráfico 11)

Observemos a continuación el perfil de las víctimas (acompañantes y lugar de procedencia) que suelen acudir al servicio de urgencias en la provincia de Ciudad Real.



(Gráfico 12)

En el gráfico 12, podemos observar que el 60% de las trabajadoras sexuales que acuden a urgencias van acompañadas, mayoritariamente por mujeres. La mayoría entran solas a la consulta, lo que es positivo para aplicar el protocolo, pero al 26.7% las acompañan en todo momento y muchas veces no les permiten hablar.



(Gráfico 13)

La nacionalidad de las mujeres atendidas se corresponde con la realidad de las víctimas de trata en España (Gráfico 13). La mayoría proceden de Rumanía, el 20% son Sudamericanas y el 20% Subsaharianas. Aun así, según los datos obtenidos el 73% de

los sanitarios encuestados no conocían o no recordaban el lugar de procedencia de las pacientes; por lo tanto, podríamos decir que los datos obtenidos no son realmente relevantes en este estudio.